

KOTA BUKITTINGGI
RINGKASAN PERUBAHAN APBD YANG DIKLASIFIKASI MENURUT KELOMPOK DAN JENIS
PENDAPATAN, BELANJA, DAN PEMBIAYAAN
TAHUN ANGGARAN 2023

Kode	Uraian	Jumlah (Rp)		Bertambah/(Berkurang)	
		Sebelum Perubahan	Setelah Perubahan	(Rp)	%
4	PENDAPATAN DAERAH				
4.1	PENDAPATAN ASLI DAERAH (PAD)	160.753.694.941	137.413.209.479	(23.340.485.462)	15 %
4.1.01	Pajak Daerah	53.110.644.633	53.610.644.633	500.000.000	1 %
4.1.02	Retribusi Daerah	72.389.239.000	51.990.259.000	(20.398.980.000)	28 %
4.1.03	Hasil Pengelolaan Kekayaan Daerah yang Dipisahkan	8.307.425.308	8.307.425.308	0	0 %
4.1.04	Lain-lain PAD yang Sah	26.946.386.000	23.504.880.538	(3.441.505.462)	13 %
4.2	PENDAPATAN TRANSFER	590.505.458.953	596.279.786.855	5.774.327.902	1 %
4.2.01	Pendapatan Transfer Pemerintah Pusat	556.029.320.416	558.512.589.194	2.483.268.778	0 %
4.2.02	Pendapatan Transfer Antar Daerah	34.476.138.537	37.767.197.661	3.291.059.124	10 %
	Jumlah Pendapatan	751.259.153.894	733.692.996.334	(17.566.157.560)	2 %
5	BELANJA				
5.1	BELANJA OPERASI	722.027.946.307	721.468.847.488	(559.098.819)	0 %
5.1.01	Belanja Pegawai	329.877.324.225	331.189.389.684	1.312.065.459	0 %
5.1.02	Belanja Barang dan Jasa	338.184.890.628	336.417.337.778	(1.767.552.850)	1 %
5.1.04	Belanja Subsidi	3.000.000.000	2.500.000.000	(500.000.000)	17 %
5.1.05	Belanja Hibah	45.740.231.454	46.304.120.026	563.888.572	1 %
5.1.06	Belanja Bantuan Sosial	5.225.500.000	5.058.000.000	(167.500.000)	3 %
5.2	BELANJA MODAL	97.469.862.448	79.095.716.534	(18.374.145.914)	19 %
5.2.01	Belanja Modal Tanah	202.800.000	0	(202.800.000)	100 %
5.2.02	Belanja Modal Peralatan dan Mesin	26.045.218.415	29.030.076.880	2.984.858.465	11 %
5.2.03	Belanja Modal Gedung dan Bangunan	41.910.447.833	27.930.651.811	(13.979.796.022)	33 %
5.2.04	Belanja Modal Jalan, Jaringan, dan Irigasi	27.797.398.000	20.726.432.153	(7.070.965.847)	25 %
5.2.05	Belanja Modal Aset Tetap Lainnya	1.513.998.200	1.408.555.690	(105.442.510)	7 %
5.3	BELANJA TIDAK TERDUGA	5.000.000.000	1.000.000.000	(4.000.000.000)	80 %
5.3.01	Belanja Tidak Terduga	5.000.000.000	1.000.000.000	(4.000.000.000)	80 %
5.4	BELANJA TRANSFER	9.450.620.000	9.450.620.000	0	0 %
5.4.02	Belanja Bantuan Keuangan	9.450.620.000	9.450.620.000	0	0 %
	Jumlah Belanja	833.948.428.755	811.015.184.022	(22.933.244.733)	3 %
	Total Surplus/(Defisit)	(82.689.274.861)	(77.322.187.688)	5.367.087.173	-6 %
6	PEMBIAYAAN				
6.1	PENERIMAAN PEMBIAYAAN	82.689.274.861	77.322.187.688	(5.367.087.173)	6 %
6.1.01	Sisa Lebih Perhitungan Anggaran Tahun Sebelumnya	82.689.274.861	77.322.187.688	(5.367.087.173)	6 %
	Jumlah Penerimaan Pembiayaan	82.689.274.861	77.322.187.688	(5.367.087.173)	6 %
6.2	PENGELUARAN PEMBIAYAAN	0	0	0	0 %
6.2.02	Penyertaan Modal Daerah	0	0	0	0 %
	Jumlah Pengeluaran Pembiayaan	0	0	0	0 %
	Pembiayaan Netto	82.689.274.861	77.322.187.688	(5.367.087.173)	6 %
6.3	Sisa Lebih Pembiayaan Anggaran Daerah Tahun Berkenaan	0	0	0	100 %

Wakil Walikota Bukittinggi






MARFENDI

KOTA BUKITTINGGI
RINGKASAN PERUBAHAN APBD YANG DIKLASIFIKASI MENURUT KELOMPOK DAN JENIS
PENDAPATAN, BELANJA, DAN PEMBIAYAAN
TAHUN ANGGARAN 2023

Kode	Uraian	Jumlah (Rp)		Bertambah/(Berkurang)	
		Sebelum Perubahan	Setelah Perubahan	(Rp)	%
4	PENDAPATAN DAERAH				
4.1	PENDAPATAN ASLI DAERAH (PAD)	160.753.694.941	137.413.209.479	(23.340.485.462)	15 %
4.1.01	Pajak Daerah	53.110.644.633	53.610.644.633	500.000.000	1 %
4.1.02	Retribusi Daerah	72.389.239.000	51.990.259.000	(20.398.980.000)	28 %
4.1.03	Hasil Pengelolaan Kekayaan Daerah yang Dipisahkan	8.307.425.308	8.307.425.308	0	0 %
4.1.04	Lain-lain PAD yang Sah	26.946.386.000	23.504.880.538	(3.441.505.462)	13 %
4.2	PENDAPATAN TRANSFER	590.505.458.953	596.279.786.855	5.774.327.902	1 %
4.2.01	Pendapatan Transfer Pemerintah Pusat	556.029.320.416	558.512.589.194	2.483.268.778	0 %
4.2.02	Pendapatan Transfer Antar Daerah	34.476.138.537	37.767.197.661	3.291.059.124	10 %
	Jumlah Pendapatan	751.259.153.894	733.692.996.334	(17.566.157.560)	2 %
5	BELANJA				
5.1	BELANJA OPERASI	722.027.946.307	721.468.847.488	(559.098.819)	0 %
5.1.01	Belanja Pegawai	329.877.324.225	331.189.389.684	1.312.065.459	0 %
5.1.02	Belanja Barang dan Jasa	338.184.890.628	336.417.337.778	(1.767.552.850)	1 %
5.1.04	Belanja Subsidi	3.000.000.000	2.500.000.000	(500.000.000)	17 %
5.1.05	Belanja Hibah	45.740.231.454	46.304.120.026	563.888.572	1 %
5.1.06	Belanja Bantuan Sosial	5.225.500.000	5.058.000.000	(167.500.000)	3 %
5.2	BELANJA MODAL	97.469.862.448	79.095.716.534	(18.374.145.914)	19 %
5.2.01	Belanja Modal Tanah	202.800.000	0	(202.800.000)	100 %
5.2.02	Belanja Modal Peralatan dan Mesin	26.045.218.415	29.030.076.880	2.984.858.465	11 %
5.2.03	Belanja Modal Gedung dan Bangunan	41.910.447.833	27.930.651.811	(13.979.796.022)	33 %
5.2.04	Belanja Modal Jalan, Jaringan, dan Irigasi	27.797.398.000	20.726.432.153	(7.070.965.847)	25 %
5.2.05	Belanja Modal Aset Tetap Lainnya	1.513.998.200	1.408.555.690	(105.442.510)	7 %
5.3	BELANJA TIDAK TERDUGA	5.000.000.000	1.000.000.000	(4.000.000.000)	80 %
5.3.01	Belanja Tidak Terduga	5.000.000.000	1.000.000.000	(4.000.000.000)	80 %
5.4	BELANJA TRANSFER	9.450.620.000	9.450.620.000	0	0 %
5.4.02	Belanja Bantuan Keuangan	9.450.620.000	9.450.620.000	0	0 %
	Jumlah Belanja	833.948.428.755	811.015.184.022	(22.933.244.733)	3 %
	Total Surplus/(Defisit)	(82.689.274.861)	(77.322.187.688)	5.367.087.173	-6 %
6	PEMBIAYAAN				
6.1	PENERIMAAN PEMBIAYAAN	82.689.274.861	77.322.187.688	(5.367.087.173)	6 %
6.1.01	Sisa Lebih Perhitungan Anggaran Tahun Sebelumnya	82.689.274.861	77.322.187.688	(5.367.087.173)	6 %
	Jumlah Penerimaan Pembiayaan	82.689.274.861	77.322.187.688	(5.367.087.173)	6 %
6.2	PENGELUARAN PEMBIAYAAN	0	0	0	0 %
6.2.02	Penyertaan Modal Daerah	0	0	0	0 %
	Jumlah Pengeluaran Pembiayaan	0	0	0	0 %
	Pembiayaan Netto	82.689.274.861	77.322.187.688	(5.367.087.173)	6 %
6.3	Sisa Lebih Pembiayaan Anggaran Daerah Tahun Berkenaan	0	0	0	100 %

Wakil Walikota Bukittinggi

No.	JABATAN	PARAF	TANGGAL
1	SEKDA		01/11/23
2	ASISTEN I		01/11/23
3	PABAG HUKUM		01/11/2023

MARFENDI 